

Détaillant:

Conseiller(ère):

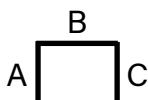
# de tel:

Consommateur/Projet:

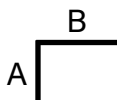
# de commande:

## PERSONNALISEZ VOTRE MUR, À VOTRE GOÛT

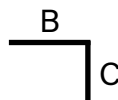
1. Sélectionnez le nombre de murs sur lesquels vous souhaitez imprimer



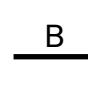
3 murs - en alcôve



2 murs - en coin à gauche



2 murs - en coin à droite



1 ou plusieurs murs - à plat

(1\*)Lors d'une configuration en alcôve, la dimension EXACTE du mur B, de gypse à gypse est nécessaire.

2. Souhaitez-vous imprimer une image en continu sur vos différents murs ou une image par mur ?

3. Si "une image en continu" est sélectionné à la question 2, précisez l'image souhaitée en indiquant son code.

(2\*)Visitez [inspira.zittagroup.com](http://inspira.zittagroup.com) pour voir toutes les images disponibles et les codes correspondants.

(3\*)Une photo personnelle ou en dehors des images proposée peut être imprimée selon certaines conditions (+250 \$).

Veuillez vous référer à [Shutterstock](https://www.shutterstock.com) ou [iStock](https://www.istockphoto.com) pour une photo autre que celles proposées.

Envoyez la photo à [info@zittagroup.com](mailto:info@zittagroup.com) afin de vérifier la faisabilité. Formats acceptés : AI, EPS, PSD, JPG, JPEG, PNG, TGA, TIF, TIFF, BMP.

4. Si "une image différente par mur" est sélectionné à la question 2, précisez le code de l'image souhaitée sur

le mur A

le mur B

le mur C

5. Sélectionnez la hauteur de vos murs.

Si «Sur mesure» est sélectionné, précisez la hauteur souhaitée.

6. Sélectionnez la largeur du mur A

du mur B

du mur C

Si «Sur mesure» est sélectionné, précisez la largeur souhaitée

du mur A

du mur B

du mur C

7. Sélectionnez le fini de vos murs.



**N'oubliez pas votre kit de finition.**



Chrome



Noir



Blanc

Note/Commentaire

(4\*)Veuillez noter que le délai de production est estimé à quatorze (14) jours ouvrables.

